

# **STŘEDOŠKOLSKÁ ODBORNÁ ČINNOST**

**Obor č. 17: Filozofie, politologie a ostatní humanitní a společenskovední obory**

## **Národnostní menšiny v České republice**

**Veronika Fryšová  
Středočeský kraj**

**Bystrice, 24. 3. 2021**

# STŘEDOŠKOLSKÁ ODBORNÁ ČINNOST

Obor č. 17: Filozofie, politologie a ostatní humanitní a společenskovední obory

**Národnostní menšiny v České republice**

**National minorities in the Czech Republic**

**Autoři:** Veronika Fryšová

**Škola:** Obchodní akademie Neveklov, Školní 303, 257 56 Neveklov

**Kraj:** Středočeský

**Konzultant:** Mgr. Kamila Sejková, Mgr. Miroslava Hulanová

Bystřice, 24. 3. 2021

## **Prohlášení**

Prohlašuji, že jsem svou práci SOČ vypracoval/a samostatně a použil/a jsem pouze prameny a literaturu uvedené v seznamu bibliografických záznamů.

Prohlašuji, že tištěná verze a elektronická verze soutěžní práce SOČ jsou shodné.

Nemám závažný důvod proti zpřístupnění této práce v souladu se zákonem č. 121/2000 Sb., o právu autorském, o právech souvisejících s právem autorským a o změně některých zákonů (autorský zákon) ve znění pozdějších předpisů.

V Bystřici dne 24. 3. 2021 Veronika Fryšová

## **Anotace**

Ročníková práce se zabývá národnostními menšinami v České republice. Nejprve rozebírá pojmy spjaté s tématem. Dále seznamuje s historií menšin na území Česka, poté je představeno 14 národnostních menšin uznávaných Českou republikou. Součástí je rovněž dotazníkové šetření, které zjišťuje názory veřejnosti na dané téma, a dva rozhovory s příslušníky národnostních menšin.

## **Klíčová slova**

Národnostní menšina, příslušník národnostní menšiny, Česká republika

## **Annotation**

This year's thesis deals with national minorities in the Czech Republic. First, it discusses the concepts associated with the topic. It also introduces the history of minorities in the Czech Republic, then introduces 14 national minorities recognized by the Czech Republic. It also includes a questionnaire survey, which seeks public opinion on the topic, and two interviews with members of national minorities.

## **Keywords**

National minority, member of a national minority, Czech republic

## Obsah

Úvod .....	3
1 Vymezení pojmů .....	4
1.1 Národnostní menšina .....	4
1.2 Etnikum.....	4
1.3 Multikulturalismus.....	4
2 Historie národnostních menšin v České republice .....	5
3 Představení národnostních menšin v ČR.....	6
3.1 Běloruská menšina .....	6
3.2 Bulharská národnostní menšina .....	6
3.3 Chorvatská národnostní menšina .....	7
3.4 Maďarská národnostní menšina .....	8
3.5 Německá národnostní menšina .....	8
3.6 Polská národnostní menšina.....	9
3.7 Romská národnostní menšina .....	10
3.8 Rusínská národnostní menšina.....	10
3.9 Ruská národnostní menšina .....	11
3.10 Řecká národnostní menšina.....	11
3.11 Slovenská národnostní menšina .....	12
3.12 Srbská menšina.....	13
3.13 Ukrajinská menšina .....	13
3.14 Vietnamská menšina .....	14
4 Povědomí respondentů o národnostních menšinách.....	15
4.1 Dotazníkové šetření .....	15
4.1.1 Výsledky výzkumu.....	15
4.2 Zhodnocení dotazníku.....	22
5 Rozhovory s příslušníky národnostní menšiny.....	23
5.1 Rozhovor č. 1 .....	24
5.2 Rozhovor č. 2.....	25
5.3 Zhodnocení rozhovorů .....	25
Závěr.....	27

Seznam zdrojů .....	28
Seznam grafů .....	30
Seznam příloh .....	31

## ÚVOD

Současná společnost se označuje jako multikulturní společnost. Co si pod tímto pojmem můžeme představit? Jakým způsobem se do našich životů dostávají zvyky a tradice pocházející z oblastí pro nás vzdálených? Co znamená migrace obyvatel?

Tato práce se zabývá národnostními menšinami v České republice. Jejím cílem je představit národnostní menšiny a zjistit, jaké mají čeští obyvatelé povědomí o jejich existenci.

V odborné části je cílem vymezit dané pojmy týkající se tohoto tématu, seznámit se s existencí národnostních menšin v historii na území Česka a konkrétně představit menšiny uznávané v České republice.

Praktická část se soustřeďuje na dotazníkové šetření a na dva rozhovory. Dotazníkové šetření se týká povědomí respondentů o národnostních menšinách. Rozhovory jsou směřovány přímo na příslušníky národnostních menšin. Dotazovaní zodpovídali otázky týkající se jejich života na území České republiky a také trochu přiblížili, jaký je pohled příslušníků menšin na život zde.

# **1 VYMEZENÍ POJMŮ**

## **1.1 Národnostní menšina**

Národnostní menšinou je označováno společenství občanů, kteří mají státní občanství státu a žijí na území obecně nejen České republiky, avšak se odlišují od ostatních občanů různými znaky. Národnostní menšina má společný etnický původ, jazyk, náboženství, kulturu a tradice. Tato určitá skupina představuje početní menšinu obyvatelstva. Současně se i snaží projevovat jako národnostní menšina. Mají zájem zachovat si a rozvíjet vlastní jazyk a kulturu. Vymezení tohoto pojmu stanovuje Zákon č. 273/2001 Sb., o právech příslušníků národnostních menšin a o změně některých zákonů, ve znění pozdějších předpisů.

## **1.2 Etnikum**

Etnikum, nebo také etnickou skupinu, lze definovat jako skupinu lidí, kterou spojuje společný historický původ, kultura, náboženství, jazyk, mentalita nebo i tradice. Etnická skupina je početně menší než zbytek obyvatelstva a politicky méně dominantní. Synonymum tohoto slova je možno používat jako kmen nebo národ.

## **1.3 Multikulturalismus**

Multikulturalismus je myšlenkový a politický směr, který zkoumá a srovnává soužití skupin s různou kulturou. Bere v úvahu také potřeby etnických menšin. Tento směr prosazuje i názor, že kulturní rozmanitost je obohacením státu a společnosti. Hlavním cílem multikulturalismu je sjednotit všechny občany nehledě na odlišný původ, jazyk, náboženství či kulturu.



## 2 HISTORIE NÁRODNOSTNÍCH MENŠIN V ČESKÉ REPUBLICE

Tato kapitola se zabývá historií národnostních menšin v České republice. Do 7. století našeho letopočtu se na území, kde později vznikla Česká republika, měnila spousta kmenů, jako jsou například Keltové, Germáni nebo Slované. Na území začínou vznikat první státní útvary. Za nejstarší útvar lze považovat Sámovu říši, která zde byla v letech 623 až 659 našeho letopočtu. Po tomto období začne vznikat království rodu Přemyslovců. Země byla ve spojení s německou říší, a proto se i stala důležitým činitelem ve střední Evropě. Ve státě začal rozmach hospodářský a kulturní. Proto zde probíhala kolonizace od poloviny 12. století až do poloviny 14. století. A právě v těchto letech přišlo velké množství Němců. Česká země byla od této doby osídlena německou národnostní menšinou.

Roku 1526 se na trůn dostávají Habsburkové, vzniká Habsburská monarchie a stávají se nejmocnější dynastií ve střední Evropě. Český stát se stává součástí této monarchie až do roku 1918. Rakousko-Uhersko totiž v tomto roce prohrává 1. světovou válku a rozpadá se. Vzniká nový stát, a to Československá republika. 1. republika neboli Československá republika od roku 1918 do roku 1938 byla dosti bohatá na národnostní menšiny, které měli dobré zastání ve státních orgánech a parlamentu.

Za druhé světové války, která byla v letech 1938 až 1945, Německo okupovalo celou Evropu. Dochází k odstraňování Židů a Romů. Ti se nacházeli převážně na území české části republiky. Tyto menšiny byly téměř vyhlazeny. Po skončení druhé světové války dochází k odsunu Němců z české části a Maďarů z části slovenské. Proto je po válce v Československé republice tak málo národnostních menšin. Respektive se zde nachází pouze malé množství příslušníků romské, maďarské a polské menšiny. Po rozpadu Československa roku 1992 docházelo k tomu, že z části národa najednou vznikla národnostní menšina. V nově vzniklé České republice zůstávala spousta Slováků stejně tak, jako Čechů ve Slovenské republice.

Lze říci, že Česká republika byla do první poloviny 20. století bohatá na vícenárodní strukturu obyvatelstva, avšak v druhé polovině 20. století tomu bylo naopak.

### **3 PŘEDSTAVENÍ NÁRODNOSTNÍCH MENŠIN V ČR**

Následuje představení národnostních menšin žijících v České republice a jsou uznané státem. Celkem si tedy představíme 14 národnostních menšin. Jedná se o národnostní menšinu bulharskou, chorvatskou, maďarskou, německou, polskou, romskou, rusínskou, ruskou, řeckou, slovenskou, srbskou, ukrajinskou, vietnamskou a běloruskou.

#### **3.1 Běloruská menšina**

Běloruská menšina je první národnostní menšinou uznávanou v České republice. Roku 2011 se k běloruské menšině přihlásilo 2 013 osob.<sup>1</sup> Bělorusové jsou rozmístěni celoplošně po celé České republice. V roce 2004 bylo založeno Mezinárodní sdružení Občanské Bělorusko. Cílem sdružení je podporovat demokratické iniciativy, rozvoj občanské společnosti a svobodných médií v Bělorusku.

V historii byla běloruská kultura utlačována SSSR. Až do dnešních dob se lidé snaží o její vzkříšení. I přes to ale se běloruská menšina může pyšnit krásnou starou kulturou a tradičními řemesly. V dnešní době je kultura Bělorusů spíše do nádechu vojenských tradic. Určitě stojí za zmínku významná běloruská literatura. Nelze zapomenout zmínit běloruský národní kroj s multidruhovým ornamentem a pruhovaným dekorem.

Běloruská kuchyně je velmi ovlivněna kuchyní ruskou a ukrajinskou. Hlavní surovinou jsou brambory, vepřové a hovězí maso, cibule, česnek, kysané zelí, červená řepa, sladkovodní ryby. Běloruské pokrmy jsou například blinky, kadluby, lazanki, polévky boršč a soljanka. Z nápojů je typická vodka, kvas a bitter, alkoholický nápoj ochucený rostlinami.

#### **3.2 Bulharská národnostní menšina**

Bulharská menšina je jednou z národnostních menšin žijící na území České republiky. 31. prosince 2013 se k této menšině přihlásilo 9 132 Bulharů.<sup>2</sup> Jsou rozmístěni po celém

---

<sup>1</sup> Příslušníci běloruské menšiny - celkový počet v ČR. *Vláda České republiky* [online]. Praha: Vláda ČR, c2009-2021 [cit. 2021-03-08]. Dostupné z: <https://www.vlada.cz/cz/ppov/rnm/mensiny/beloruska-mensina-108869/>

<sup>2</sup> Příslušníci bulharské menšiny - celkový počet v ČR. *Wikipedie* [online]. poslední aktualizace 25. 4. 2019 v 08:41 [cit. 2021-03-08]. Dostupné z: [https://cs.wikipedia.org/wiki/Bulharsk%C3%A1\\_men%C5%A1ina\\_v\\_%C4%8Cesku](https://cs.wikipedia.org/wiki/Bulharsk%C3%A1_men%C5%A1ina_v_%C4%8Cesku)

území České republiky, avšak největší koncentrace Bulharů je ve větších městech, jako je například Brno. V Česku lze nalézt mnoho organizací podporující bulharskou menšinu. Je to například Bulharský kulturně osvětový klub v Praze, Mezinárodní svaz Bulharů ve střední Evropě, Bulharská kulturně osvětová organizace v ČR atd.

Bulhaři si snaží zachovat svou kulturu, tradice a jazyk, proto pořádají nejrůznější akce, jako jsou koncerty, kurzy, přednášky, festivaly atd. Na těchto akcích oslavují bulharské svátky, jako je například svátek Baba Marta, který se slaví 1. března; svátek Osvobození z Osmanské nadvlády 3. března atd. U Bulharů dosti převažuje pravoslavné náboženství.

Příklady z bulharské kuchyně lze zmínit šopský salát, chalva, musaka, kebabče, bob čorba, rakija mastika. Bulharská jídla jsou převážně tvořená z kvalitní zeleniny, ovoce, bylinek, mléčných výrobků, slunečnicových semínek, jakéhokoliv masa a ryb.

### **3.3 Chorvatská národnostní menšina**

Další národnostní menšinou žijící na území České republiky je chorvatská národnostní menšina. V roce 2011 se přihlásilo 423 obyvatel k chorvatské menšině.<sup>3</sup> Nejvíce Chorvatů lze nalézt v jižní části Moravy. Spolková činnost zatím nekooperuje s touto menšinou z důvodu nízkého počtu příslušníků chorvatské národnostní menšiny.

Kultura Chorvatů sahá až do historie českých dějin. V 16. století totiž Chorvaté utíkali před Turky. Dostali se až na jižní Moravu, kde se také většina usídlila. V České republice máme tzv. Sdružení občanů chorvatské národnosti v ČR, které zařizuje veškeré akce pro chorvatskou menšinu. Zmíněné sdružení zajišťuje každý rok Chorvatský kulturní den, který se pořádá v Jevišovce. Chorvatské festivaly jsou plné divadelních a baletních představení, klasické hudby a opery.

Chorvati jsou velice pohostinní. Různorodost v chorvatské kuchyni opravdu nechybí. Z typických jídel Chorvatů lze uvést například černé rizoto, pečené jehněčí, ryby a mořské plody, čevapčići, ovčí sýry, plněné kalamáry atd.

---

<sup>3</sup> Příslušníci chorvatské menšiny - celkový počet v ČR. *Dům národnostních menšin, o.p.s.* [online]. Praha, Vocelova 602/3, 120 00 Praha 2: PubliX, c2014-2020 [cit. 2021-03-08]. Dostupné z: <http://www.dnm-praha.eu/chorvatska>

### 3.4 Maďarská národnostní menšina

Maďarská národnostní menšina je další etnická a národnostní menšina, s kterou se lze setkat na území České republiky. V roce 2011 se při sčítání lidu přihlásilo k maďarské národnostní menšině 8 920 osob.<sup>4</sup> Maďaři jsou rozmístěni po celém území České republiky, avšak nejvíce se s nimi lze setkat na severu Česka a v Moravskoslezském kraji. Svaz Maďarů žijících v českých zemích je organizace podporující maďarskou menšinu v České republice.

Kultura Maďarů je dosti rozmanitá a ovlivnila kulturu některých zemí, jako je například kultura rumunská, slovenská a srbská. Maďaři mají spoustu různých lidových tradic a kulturních akcí, jako je například průvod masopustních masek, přehlídky lidových tanců, vinařské festivaly, různé hudební a filmové akce. Dny maďarské kultury má na starost Svaz Maďarů žijících v českých zemích. Tato akce je pořádána každoročně v několika českých městech.

Z maďarské kuchyně je nejznámější maďarský guláš, víno Tokaj, šunka debrecínka, čabajská klobása, salám paprikáš, různé štrůdly, langoše a palačinky, o kterých slyšíme dosti i u nás v České republice. Nejdůležitější složkou v této kuchyni je pro Maďary paprika. Dále lze jmenovat cibuli a vepřové sádlo. Tyto 3 subjekty tvoří základ většiny maďarských jídel.

### 3.5 Německá národnostní menšina

Jednou z dalších národnostních menšin je národnostní menšina německá. Roku 2011 se přihlásilo 18 658 obyvatel k německé menšině.<sup>5</sup> V historii bylo území Česka kolonizováno Němci, ale po druhé světové válce docházelo k jejich odsunutí z Česka. V současné době se občané s německou národností nejvíce nacházejí v Karlovarském a Ústeckém kraji, převážně v oblastech poblíž hranic. Jednou z mnoha německých organizací nalézajících se v České republice je Kulturní sdružení občanů ČR německé národnosti.

---

<sup>4</sup> Příslušníci maďarské menšiny - celkový počet v ČR. *Wikipedie* [online]. poslední aktualizace 23. 12. 2020 v 00:38 [cit. 2021-03-08]. Dostupné z:

[https://cs.wikipedia.org/wiki/Ma%C4%8Farsk%C3%A1\\_men%C5%A1ina\\_v\\_%C4%8Cesku](https://cs.wikipedia.org/wiki/Ma%C4%8Farsk%C3%A1_men%C5%A1ina_v_%C4%8Cesku)

<sup>5</sup> Příslušníci německé menšiny - celkový počet v ČR. *Vláda České republiky* [online]. Praha: Vláda ČR, c2009-2021 [cit. 2021-03-19]. Dostupné z: <https://www.vlada.cz/cz/ppov/rnm/mensiny/nemecka-narodnostni-mensina-16122/>

Německá kultura se z velké části podobá té české, avšak Němci si zakládají na přesnosti více než Češi. V Německu se pořádají různé festivaly, jedním z nich je pivní festival Oktoberfest. Jediný státní svátek určený státem je Den německé jednoty připadající na 3. října. Velké vánoční trhy jsou také neodmyslitelnou součástí německé kultury.

Typická německá kuchyně je rozdělena podle určitých regionů, jako je například kuchyně bavorská, švábská, sárská atd. Německá kuchyně se vyznačuje převážně různými druhy masa, sladkovodními rybami, kysaným zelím a sýry. Charakteristická jídla Němců jsou například Currywurst (klobása), Eintopf (zeleninová polévka s kousky masa, párků a klobás podávána v jednom hrnci), bramborový salát, koláče, špecle atd. Nejtypičtějším německým nápojem je světlý ležák, což je druh piva. Další z nápojů lze zmínit i víno.

### **3.6 Polská národnostní menšina**

Další etnickou a národnostní menšinou je polská národnostní menšina. Roku 2011 se přihlásilo 39 096 příslušníků polské menšiny.<sup>6</sup> Většina Poláků je usídlena na východě Česka, přesněji na území s názvem Těšínské Slezsko. V České republice lze nalézt organizace, které podporují polskou menšinu. Jedná se například o organizaci s názvem „Polský kulturně osvětový svaz“.

Poláci si snaží udržovat kulturu co nejvíce, protože často dochází k jejímu přehlížení. Dá se říci, že téměř každý Polák je věřící. Převládá křesťanství římskokatolické, poté následuje pravoslavné a řeckokatolické. Polská kultura je bohatá z hlediska literární tvorby.

Typické suroviny pro přípravu polských jídel jsou sladkovodní a mořské ryby, vepřové maso, zvěřina, zelenina, brambory, kysané zelí a červená řepa. Polévka chlodnik, kotlet schabowy, masové závitky zrazy, nekynuté knedlíky pirohy a zapékanky jsou příklady polských jídel. Z výše uvedeného vyplývá, že polská kuchyně je velice sytá a vydatná.

---

<sup>6</sup> Příslušníci polské menšiny - celkový počet v ČR. *Vláda České republiky* [online]. Praha: Vláda ČR, c2009-2021 [cit. 2021-03-19]. Dostupné z: <https://www.vlada.cz/cz/ppov/rnm/mensiny/polska-narodnostni-mensina-16124/>

### 3.7 Romská národnostní menšina

Další etnickou a národnostní menšinou žijící na území České republiky je romská národnostní menšina. V roce 2011 se přihlásilo 11 746 obyvatel k této menšině.<sup>7</sup> Podle odhadů je ale možné, že v České republice se nachází 150 000 až 300 000 příslušníků romské menšiny. Romy lze nejvíce nalézt na severu Česka a na severu Moravy. Z romských organizací v České republice jsou například Athinganoi, Bare Čerheňa a Sdružení Dženo. V roce 2013 došlo v Česku vznikla politická strana, která se jmenuje Romská demokratická strana.

Co se týče romské kultury, mají silná pouta v rodině a své tradice pečlivě dodržují a kontrolují ve vlastním okruhu rodiny sami od sebe. Kdysi Romové pracovali nejvíce jako kováři a hudebníci. Romská hudba je většinou přejata z jiného folklóru, jen jsou navíc přidány romské prvky. Romové přejímají svátky země, ve které žijí. Tudíž Romové mají stejné svátky jako Češi.

Romská kuchyně je příkladem pro jednoduchost. Specifickými surovinami je koření, česnek, zelí, brambory a kukuřice. Dost se podobá indické kuchyni, avšak z důvodu chudoby byla romská kuchyně levnější a skromnější. Typická jídla jsou například goja (vepřová střeva naplněná bramborákovým těstem), halušky, holubki (plněné zelné listy), moučné placky marikle, pišot, polévka mačanka.

### 3.8 Rusínská národnostní menšina

Rusínská národnostní menšina je další z řady národnostních menšin žijících v České republice. Roku 2011 se při sčítání lidu přihlásilo 739 obyvatel k této menšině.<sup>8</sup> Rusíny lze nalézt nejvíce na severu Česka, na severu Moravy a v Praze. Jednou z rusínských organizací v ČR je Společnost Rusínů a přátel Podkarpatské Rusi.

Rusínská kultura je nejvíce zakládána na víře k Bohu a rodina je pro ně stejně tak důležitá. Kultura Rusínů je také plná krásných lidových písní, obyčejů a tanců. Tradice se předávají

---

<sup>7</sup> Příslušníci romské menšiny - celkový počet v ČR. *Vláda České republiky* [online]. Praha: Vláda ČR, c2009-2021 [cit. 2021-03-08]. Dostupné z: <https://www.vlada.cz/scripts/detail.php?id=6638>

<sup>8</sup> Příslušníci rusínské menšiny - celkový počet v ČR. *Vláda České republiky* [online]. Praha: Vláda ČR, c2009-2021 [cit. 2021-03-19]. Dostupné z: <https://www.vlada.cz/cz/ppov/rnm/mensiny/rusinska-narodnostni-mensina-16151/>

z generace na generaci. S pěveckou mužskou skupinou Kantar se lze setkat u nás v Česku. Rusínská hudba má několik stylů, jako je například pop, opera, rock, folk atd. Specifickým znakem rusínské kultury jsou také kraslice, výšivky a výrobky tvořené vlastní rukou.

Většina rusínských jídel je tvořena bramborami, kyselým zelím, fazolemi, houbami, česneky a ořechy. Tyto suroviny se nacházejí většinou v každé domácnosti. Rusínská kuchyně je dosti skromná. Příklady jídel Rusínů jsou halušky se sladkým zelím, rožky z kyselého mléka, šepky z kyselého mléka a polévka mačanka.

### **3.9 Ruská národnostní menšina**

Jednou z mnoha dalších národnostních menšin žijících na území České republiky je menšina ruská. 17 872 obyvatel se roku 2011 přihlásilo k ruské menšině.<sup>9</sup> S ruskými příslušníky se lze setkat v celé České republice, avšak nejvíce se nacházejí v Karlovarském a Jihomoravském kraji a v Praze. Ruská tradice (Sdružení krajanů a přátel Ruské tradice v ČR) je ruská organizace v Česku.

Ruská kultura je velice pestrá. Literatura a hudba ruských autorů je známá skoro po celém světě, a proto je také tak významná. Z ruských oděvů jsou typické barevné lidové kroje. Rusové mají podobné tradice a zvyky jako Češi. Je také známo, že Rusové jsou velicí vlastenci. V Rusku jsou velice věřící. Nejvíce převládá pravoslavné křesťanství.

Z ruské kuchyně nelze zapomenout zmínit polévku boršč, která je podávána s česnekovými houskami zvané pampušky. Taštičky plněné masem se nazývají pelmeně a jsou považovány za národní jídlo Ruska. Do kuchyně Rusů lze zařadit také pirohy, šašlik, kaviár atd. Vodka a ruský čaj také neodmyslitelně patří do ruské kuchyně.

### **3.10 Řecká národnostní menšina**

Řecká národnostní menšina je další uznaná menšina, s kterou se lze setkat v České republice. V roce 2011 žilo 2 043 příslušníků řecké menšiny v České republice.<sup>10</sup> Početnější skupiny

---

<sup>9</sup> Příslušníci ruské menšiny - celkový počet v ČR. *Vláda České republiky* [online]. Praha: Vláda ČR, c2009-2021 [cit. 2021-03-19]. Dostupné z: <https://www.vlada.cz/cz/ppov/rnm/mensiny/ruska-narodnostni-mensina-16155/>

<sup>10</sup> Příslušníci řecké menšiny - celkový počet v ČR. *Vláda České republiky* [online]. Praha: Vláda ČR, c2009-2021 [cit. 2021-03-19]. Dostupné z: <https://www.vlada.cz/cz/ppov/rnm/mensiny/recka-narodnostni-mensina-16156/>

Řeků se nachází ve větších městech, jako je Praha, Brno, Ostrava, Šumperk, Jeseník, Třinec. Z řeckých organizací nacházejících se v Česku lze zmínit například Asociace řeckých obcí v ČR.

Řekové pořádají regulérně kulturní a společenské akce, kde se setkávají starší a mladší příslušníci. V některých obcích v Česku se vyučuje řečtina a řecké tance. V řecké kultuře je náboženství velmi důležité. Oslavy spjaté s církevními svátky jsou proto velice honosné. Tradice Řeků vychází ze starověku. Lidová hudba je velice populární a oblíbená.

Jehněčí maso, zelenina, olivový olej a bylinky jsou hlavní suroviny řecké kuchyně. Řecký salát, gyros a tzatziki jsou příklady typických řeckých jídel, které jsou dosti známé i v České republice. Sýr feta a řecký jogurt jsou populární mléčné výrobky. Z řeckých nápojů lze zmínit Metaxu a frappé.

### **3.11 Slovenská národnostní menšina**

Jako další etnickou a národnostní menšinou žijící na území České republiky je národnostní menšina slovenská. V roce 2011 se k této menšině přihlásilo 193 190 obyvatel.<sup>11</sup> Největší koncentrace slovenských příslušníků je v kraji Moravskoslezském, Ústeckém, Jihomoravském, Středočeském a Karlovarském. V České republice lze nalézt organizaci Klub slovenskej kultury, která podporuje slovenskou menšinu.

Slovenská kultura je velmi podobná té české, tudíž lidové tradice a zvyky zde opravdu nechybí. Na Slovensku jsou ale mnohem pečlivěji dodržovány. Velice známá je i slovenská hudba a tanec. Samozřejmě nemůže chybět ani typický lidový kroj. Slovenská kultura je také dosti ovlivněna náboženstvím. Převážně se zde nachází římskokatolická církev.

Kapustnica, brynzové halušky, žemlovka, pirohy, sýry bryndza a korbáčik jsou typická jídla na Slovensku. Tradiční slovenské nápoje jsou například žinčica, borovička, slivovice, pivo a vinná réva.

---

<sup>11</sup> Příslušníci slovenské menšiny - celkový počet v ČR. *Vláda České republiky* [online]. Praha: Vláda ČR, c2009-2021 [cit. 2021-03-08]. Dostupné z: <https://www.vlada.cz/scripts/detail.php?id=6647>



### 3.12 Srbská menšina

Další národnostní menšina je menšina srbská. 1 717 osob se v roce 2011 přihlásilo k srbské menšině.<sup>12</sup> Srbové jsou rozmístěni po celé České republice, avšak největší koncentrace srbských příslušníků se nachází v Praze, Brně, Ostravě, Liberci atd. Organizace na podporu srbské menšiny lze nalézt v Česku jen jednu. Jedná se o Srbské sdružení sv. Sáva.

Srbská kultura byla dříve ovlivněna kvůli migraci. V Srbsku převládá pravoslavné náboženství. Na druhém místě jsou tu pak ateisté. Lze zde zmínit opět literaturu a hudbu, která vznikala na srbském území. Významnou kulturní akcí je Slava, kdy se lidé vrací k tradici předků určitého rodu.

Srbská kuchyně byla kdysi dost ovlivněna kuchyní rakouskou, maďarskou, řeckou a tureckou. Typickými prvky této kuchyně je mleté maso, různé druhy sýrů, pečivo a dezerty. Plejskavica, čevabčiči, džuveč jsou specifické příklady srbské kuchyně. Z nápojů je známý alkoholický nápoj rakije.

### 3.13 Ukrajinská menšina

Ukrajinská národnostní menšina je další z mnoha uznaných menšin v České republice. V roce 2011 žilo na území České republiky 53 253 příslušníků ukrajinské menšiny.<sup>13</sup> Největší koncentrace Ukrajinců je ve městech: Praha, Brno, Ostrava, Karlovy Vary, Přerov a Děčín. Občanské sdružení RUTA je jednou z ukrajinských sdružení v České republice.

Ukrajinská kultura je založena převážně na náboženství a na kultuře okolních zemí. Převládá náboženství pravoslavné a řeckokatolické. Velikonoce se na Ukrajině nazývají velykdeň nebo pascha. Barvení kraslic je nedomyšlitelnou součástí ukrajinských Velikonoc. Kultura Ukrajinců je také obohacena lidovými tradicemi, jako je například práce s textilem. Nechybí ani tradiční tance a lidové písně.

---

<sup>12</sup> Příslušníci srbské menšiny - celkový počet v ČR. *Vláda České republiky* [online]. Praha: Vláda ČR, c2009-2021 [cit. 2021-03-19]. Dostupné z: <https://www.vlada.cz/cz/ppov/rnm/mensiny/srbska-narodnostni-mensina-16158/>

<sup>13</sup> Příslušníci ukrajinské menšiny - celkový počet v ČR. *Vláda České republiky* [online]. Praha: Vláda ČR, c2009-2021 [cit. 2021-03-19]. Dostupné z: <https://www.vlada.cz/cz/ppov/rnm/mensiny/ukrajinska-narodnostni-mensina-16159/>

Ukrajinská kuchyně je dosti ovlivněna ruskou, polskou, maďarskou, tureckou a německou kuchyní. Brambory, houby, ovoce, maso, bylinky a lesní plody jsou typické prvky kuchyně, které lze nalézt skoro v každé ukrajinské domácnosti. Boršč, vareniky a soljanka jsou příklady ukrajinských jídel. Typické nápoje jsou vodka a kvas.

### **3.14 Vietnamská menšina**

Vietnamská národnostní menšina je další z mnoha národnostních menšin žijících na území České republiky. Roku 2011 se k této menšině přihlásilo 29 660 osob.<sup>14</sup> Vietnamce lze nalézt rozmístěné po celé České republice. Asociace Vietnamců v ČR je organizace v České republice, která podporuje vietnamskou menšinu.

Vietnamská kultura má velice bohatou historii, tudíž si ji snaží udržet i v České republice. Tradice a zvyky jsou pro ně velmi důležité a hodně je dodržují. Ulice jsou při různých společenských akcích krásně vyzdobeny, jak je to u příslušníků vietnamské národnosti známo. Rodina je pro ně vždy tím nejdůležitějším a vždy ji staví na první místo. Nelze zapomenout také zmínit vietnamskou hudbu, bavlněné oblečení, sandály a tradiční kroj Áo dài.

Hlavními surovinami vietnamské kuchyně jsou samozřejmě nudle, rýže, ryby, luštěniny, sója, kořenová zelenina, mořské plody, hovězí maso, vepřové maso, drůbeží maso a maso psí. Nelze opomenout říci čili a kari z oblasti dochuovadel. Typická vietnamská jídla jsou například polévky Pho, Canh Chua, smažené závitky Nem Rán a rýžový dort Bánh Chung. Z nápojů je známý zelený čaj, ledová káva a rýžová pálenka s hadem.

---

<sup>14</sup> Příslušníci vietnamské menšiny - celkový počet v ČR. *Vláda České republiky* [online]. Praha: Vláda ČR, c2009-2021 [cit. 2021-03-19]. Dostupné z: <https://www.vlada.cz/cz/ppov/rnm/mensiny/vietnamska-mensina-108870/>

## 4 POVĚDOMÍ RESPONDENTŮ O NÁRODNOSTNÍCH MENŠINÁCH

### 4.1 Dotazníkové šetření

K analýze povědomí o národnostních menšinách bylo použito dotazníkové šetření. Respondenti celkem odpovídali na 9 otázek. Nejprve byl dotazován věk a bydliště respondenta. U zbývajících 7 otázek respondenti doplňovali své znalosti o národnostních menšinách. Dotazníkové šetření se uskutečnilo v průběhu prosince roku 2020 a zúčastnilo se 78 respondentů.

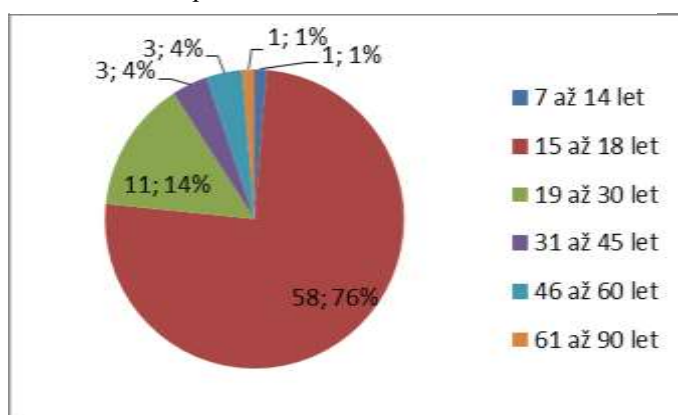
#### 4.1.1 Výsledky výzkumu

##### Otázka č. 1: Věk

První otázka dotazníku se týkala věku respondentů. Nejvíce se zúčastnili adolescenti ve věku 17 až 19 let. Odpovědi na tuto otázku jsou znázorněny v grafu č. 1.

Nejvíce respondentů, tedy 58 (76 %) uvedlo, že se jejich věk pohybuje mezi 15 až 18 lety. 19 až 30letých respondentů se zúčastnilo 11 (14 %). 31 až 45letých byla 4 % (3 respondenti). Ve věku mezi 46 až 60 lety se zúčastnili 3 respondenti (4 %). Mezi 7 až 14 lety se zúčastnilo 1 % (1 respondent). 1 respondent (1 %) uvedl, že se jeho věk pohybuje mezi lety 61 až 90. Jeden respondent uvedl chybnou odpověď, tudíž nebyl započítán.

Graf č. 1 Věk respondentů

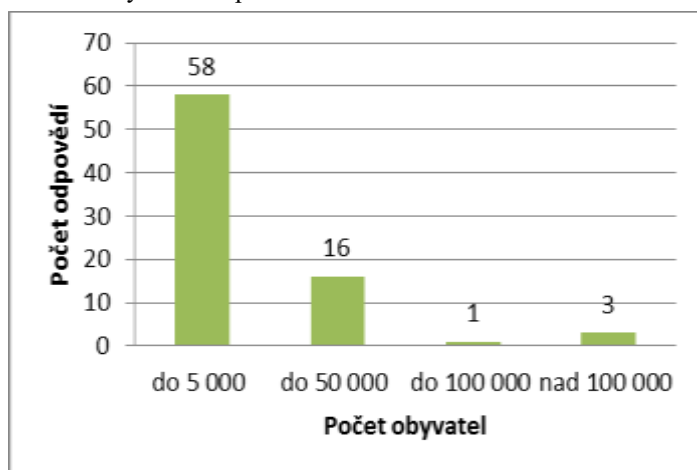


## Otázka č. 2: Bydliště

Na místo bydliště respondentů bylo dotazováno ve druhé otázce, kde měli na výběr ze čtyř možností. Odpovědi jsou znázorněny v grafu č. 2.

Z výše uvedený graf ukazuje, že nejvíce respondentů bydlí v místech s počtem obyvatel do 5 000. Tudiž se spíše jedná o malá města nebo vesnice. Pro města s počtem do 50 000 obyvatel hlasovalo 16 respondentů. Město do 100 000 obyvatel zvolil pouze jeden odpovídající. Pro město s počtem obyvatel nad 100 000 obyvatel hlasovali 3 respondenti.

Graf č. 2 Bydliště respondentů

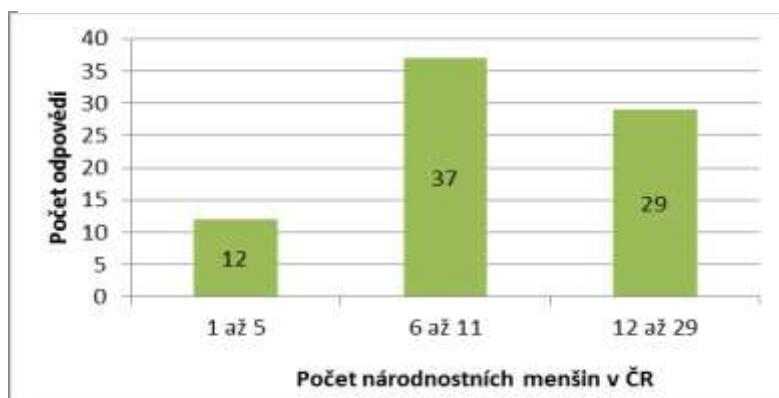


## Otázka č. 3: Kolik si myslíš, že je v České republice národnostních menšin?

V této otázce měli respondenti odhadnout kolik je národnostních menšin v České republice a zvolit tak jednu odpověď ze tří možných. Odpovědi jsou znázorněny v grafu č. 3.

Lze si povšimnout, že respondenti nejvíce volili druhou možnost, a to 6 až 11 národnostních menšin v ČR. O osm hlasů méně má možnost 12 až 16 národnostních menšin v ČR. Je pravda, že některé národnostní menšiny jsou tak malé, nebo se k nim tolik příslušníků nehlásí, že lidé si ne tolik uvědomují, že jsou za ně považovány a státem uznávány. Respondenti hlasovali nejméně pro možnost 1 až 5 národnostních menšin v ČR.

Graf č. 3 Počet národnostních menšin v ČR podle mínění respondentů

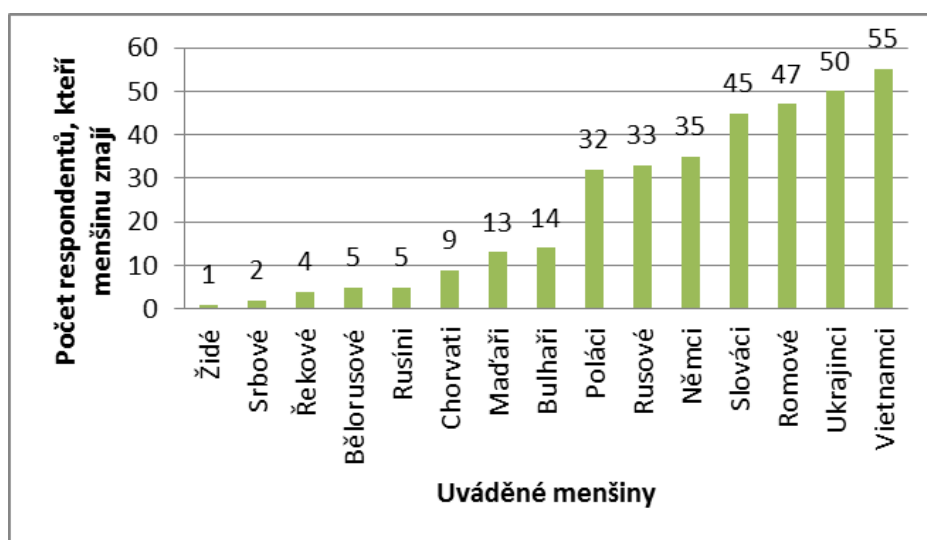


#### Otázka č. 4: Které národnostní menšiny v České republice znáš?

V otázce číslo 4 respondenti uváděli, kolik národnostních menšin znají. Respondenti mohli volit více odpovědí, tudíž je celkový počet hlasů 350. Odpovědi jsou znázorněny v grafu č. 4.

Z uvedený graf ukazuje, že nejvíce mají respondenti povědomí o příslušnicích menšiny vietnamské. Lze se domnívat, že tento fakt je způsoben velkým množstvím obchodů patřícím vietnamským příslušníkům. Na druhém místě je menšina ukrajinská. To lze odůvodnit tak, že příslušníci ukrajinské menšiny přicházejí do Česka kvůli lepším pracovním podmínkám. A třetí místo obsadila menšina romská. Je možné, že respondenti si tuto menšinu dosti vybavují kvůli častému vylučování Romů ze společnosti a nenávisti vůči nim. O 2 hlasy méně se pak za romskou menšinou umístila menšina slovenská. Dalo se očekávat, že se tato menšina objeví v žebříčku takto vysoko, jelikož Česká a Slovenská republika byly kdysi jeden stát a mají společnou historii. Za příslušníky slovenské menšiny obsadila místo německá menšina. V těsném závěsu je menšina ruská a polská. Nyní následoval skok do skupiny méně zmiňovaných menšin. Jedná se o menšinu bulharskou, maďarskou a chorvatskou, avšak nejméně zmíněná byla menšina rusínská, běloruská, řecká, srbská a židovská.

Graf č. 4 Nejvíce známé národnostní menšiny v ČR podle mínění respondentů

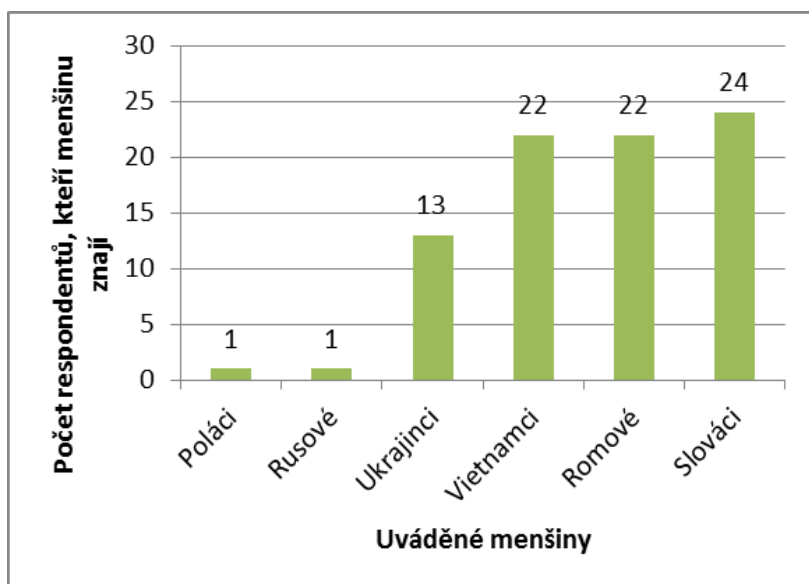


### Otázka č. 5: Jaká je podle Tebe nejrozšířenější národnostní menšina v České republice?

V této otázce byli respondenti dotazováni na nejrozšířenější národnostní menšinu v České republice podle jejich mínění. Respondenti mohli volit více odpovědí, tudíž je celkový počet hlasů 83. Odpovědi jsou znázorněny v grafu č. 5.

Na grafu si lze povšimnout, že tři menšiny s nejvyšším počtem hlasů mezi sebou nemají tak velký rozestup. Příslušníci vietnamské a romské menšiny mají dokonce stejný počet hlasů. O dva hlasy více má menšina slovenská, a získala si tak první místo v uvedeném grafu. Po jednom hlasu má menšina polská a ruská.

Graf č. 5 Nejrozšířenější národnostní menšina v ČR podle mínění respondentů

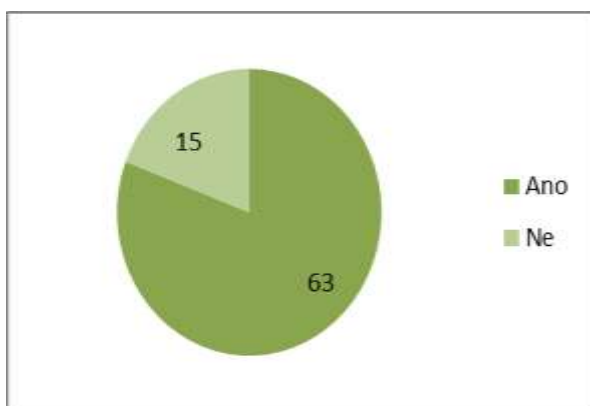


### **Otázka č. 6: Znáš ve svém okolí (místo bydliště, rodina...) nějakého příslušníka národnostní menšiny?**

Otázka číslo 6 byla mířená na to, zda se v okolí respondenta nachází příslušník určité národnostní menšiny. Respondenti měli na výběr ze dvou možností. Odpovědi jsou znázorněny v grafu č. 6.

Výsledky v grafu uvádí, že 63 respondentů (81 %) má ve svém okolí příslušníka národnostní menšiny. 15 (19 %) respondentů uvedlo, že příslušníka národnostní menšiny ve svém okolí nemají.

Graf č. 6 Přítomnost příslušníka národnostní menšiny v okolí respondenta



### **Otázka č. 7: Pokud si dal, že ano, které národnostní menšiny je příslušníkem?**

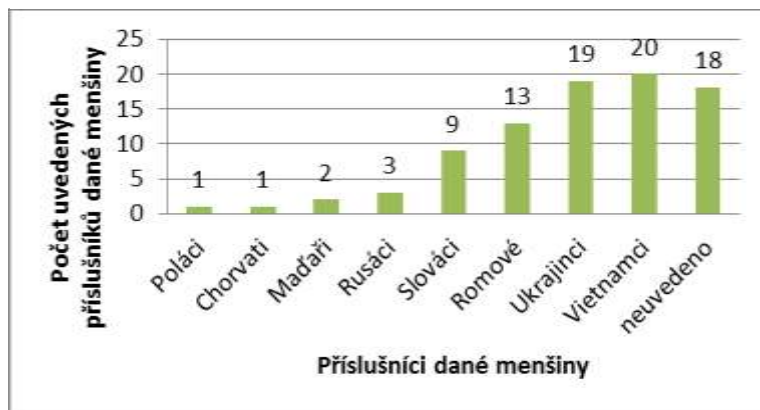
V předchozí otázce byli respondenti dotazováni, zda mají ve svém okolí příslušníka národnostní menšiny. V otázce číslo 7 respondenti uváděli, jaké menšiny je příslušníkem. Respondenti mohli volit více odpovědí, tudíž je celkový počet hlasů 86. Odpovědi jsou znázorněny v grafu č. 7.

Grafu ukazuje, že respondenti uváděli nejvíce příslušníky vietnamské menšiny. Lze se domnívat, že je tato skutečnost způsobena velkým množstvím obchodů příslušící Vietnamcům. O jeden hlas méně měla menšina ukrajinská, tudíž je na druhém místě v uvedeném grafu. Dále respondenti zmiňovali příslušníky menšiny romské, která je na třetím místě nejvíce uvedených. Jako další byla menšina slovenská, ruská, maďarská, chorvatská a



polská. 18 respondentů nevedlo, ke které menšině příslušník náleží, nebo v otázce č. 6 zvolili možnost, že se v jejich okolí nenachází žádný příslušník národnostní menšiny.

Graf č. 7 Přítomnost příslušníka národnostní menšiny v okolí respondenta – určení příslušenství k dané menšině

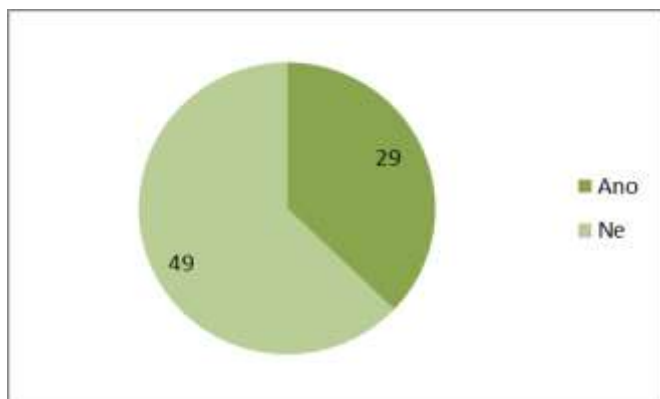


### Otázka č. 8: Jsou podle Tebe národnostní menšiny v ČR znevýhodňovány?

Na znevýhodňování příslušníků daných menšin bylo dotazováno v otázce č. 8. Respondenti měli podle svého mínění vybrat jednu ze dvou možností. Odpovědi jsou znázorněny v grafu č. 8.

Jak si lze všimnout, 49 (63 %) respondentů si myslí, že příslušníci národnostních menšin nejsou žádným způsobem znevýhodňováni. Opačný názor na to má 29 (37 %) respondentů.

Graf č. 8 Znevýhodňování příslušníků národnostních menšin z pohledu respondentů



### Otázka č. 9: Pokud ano, jakým způsobem?

Devátá otázka navazuje na otázku předchozí. Respondenti zde uváděli způsoby, jak jsou příslušníci národnostních menšin znevýhodňováni. Respondenti mohli volit více odpovědí, tudíž je celkový počet hlasů 84. Odpovědi jsou znázorněny v grafu č. 9.

Z uvedeného grafu vyplývá, že příslušníci národnostních menšin nejsou tolik znevýhodňováni. Uvedlo tak 59 respondentů i přes to, že někteří z nich v předchozím grafu uvedli, že příslušníci národnostních menšin znevýhodňováni jsou. Odpovědi 9 respondentů se týkalo diskriminace příslušníků menšin ve společnosti. Rasismus uvedlo 5 respondentů jako způsob znevýhodnění. 4 respondenti si myslí, že jsou příslušníci menšin znevýhodňováni v práci. Jako další způsob znevýhodnění uvedli 4 respondenti předsudky. Odpovědi 3 respondentů uváděli finanční znevýhodnění (nižší platy).

Graf č. 9 Způsob znevýhodnění z pohledu respondentů



## 4.2 Zhodnocení dotazníku

Lze se domnívat, že výsledky dotazníkového šetření mohly být nejvíce ovlivněny věkem respondentů, jelikož byl dotazník poskytnut převážně v okolí vlastníka práce. Dalším z faktů, který mohl ovlivnit výsledky, může být bydliště respondentů v malé obci, kde je výskyt národnostních menšin podstatně menší. Neznalost některých menšin lze odůvodnit malým počtem příslušníků, či malým počtem výskytu v okolí respondenta. Respondenti spíše znali

početnější menšiny. Většina respondentů se i domnívá, že národnostní menšiny nejsou nijak utlačovány. Zbylá část respondentů zas uvádí, jako příklady znevýhodňování, diskriminaci ve společnosti.

## 5 ROZHOVORY S PŘÍSLUŠNÍKY NÁRODNOSTNÍ MENŠINY

U dotazníkového šetření se jednalo spíše o obecnější náhled respondentů na národnostní menšiny žijící v České republice. Proto byly uskutečněny dva rozhovory s příslušnicemi ukrajinské menšiny, kde zodpovídaly na otevřené otázky týkající se jejich života na území Česka.

### 5.1 Rozhovor č. 1

1) Kolik Vám je let? *„Je mi 19 let.“*

2) Bydliště *„Bydlím v okolí Benešova.“*

3) Jak dlouho zde žijete? *„Žiju tady přibližně 8 let.“*

4) Proč jste přišli do České republiky? *„Moje mamka tady již pracovala, tak mě vzala sem, abych měla lepší život a lepší vzdělání, než vzdělání, které by se mi dostalo na Ukrajině.“*

5) Jaké jsou výhody a nevýhody života v ČR? (porovnat s rodnou zemí) *„Jako výhody považuji lepší ceny zboží, lepší dopravu, vzdělání, medicínu a pracovní příležitosti. A jako nevýhody považuji to, že se ve školách občas cítíme ponížováni a že Ukrajinci většinou dělají těžší práci než Češi a i za menší plat.“*

6) Udržujete si svou kulturu/znaky v ČR? Které to jsou? *„Ano, udržuji. Mám svůj ukrajinský charakter, který mi nikdo nevezme. Udržuji si styl odívání, preferuji zlaté šperky, které nosím, a také styl mluvy. Udržuji si také ukrajinské svátky. Nejvíce se to týká našich pravoslavných Vánoc.“*

7) Máte nějaké povědomí o české kultuře? Co se Vám líbí/nelíbí? *„Určitě, čím déle tady člověk žije, tím více se dozvídá. Máte vstřícné lidi, kteří dokáží pomoci. Líbí se mi také Vaše stavby a dokonce i nějaké české písně.“*

8) Cítíte se v ČR znevýhodňováni? Jak? *„Ani ne, už vím, jak se chovat k lidem.“*

## 5.2 Rozhovor č. 2

1) Kolik Vám je let? „*Je mi 19.*“

2) Bydliště „*Bydlím v Čerčanech.*“

3) Jak dlouho zde žijete? „*8 let.*“

4) Proč jste přišli do České republiky? „*Stěhovali jsme se za rodinou.*“

5) Jaké jsou výhody a nevýhody života v ČR? (porovnat s rodnou zemí) „*Výhodou jsou čeští lidé, památky a velký výběr volnočasových aktivit. Nevýhodou je, dle mého názoru, podceňování a znehodnocování pojmu jako rodina a láska.*“

6) Udržujete si svou kulturu/znaky v ČR? Které to jsou? „*Moc neudržuji, spíš slavím české svátky.*“

7) Máte nějaké povědomí o české kultuře? Co se Vám líbí/nelíbí? „*Nemám, jen to, že Češi pijí moc piva.*“ (směje se)

8) Cítíte se v ČR znevýhodňováni? Jak? „*Ne, v Česku se cítím jako doma.*“

## 5.3 Zhodnocení rozhovorů

Obě 19. leté slečny zodpovídaly na otázky docela podobně, avšak v některých odpovědích se odlišují. Dotazované uvedly, že zde žijí 8 let. První slečna přišla do Česka za lepším životem a vzděláním. Druhá slečna se stěhovala za rodinou. První dotazovaná slečna uvedla, že v České republice jsou lepší životní podmínky, zatímco druhá dotazovaná zmínila český charakter lidí, památky a více možností volnočasových aktivit. Jako nevýhody uvedla první slečna diskriminaci ve školách, kdy tato situace většinou hraničí se šikanou, a v práci. Druhá dotazovaná slečna uvedla, že v České republice jsou znehodnocovány pojmy, jako je rodina a láska. Dodržování ukrajinské kultury se nevzdala první dotazovaná slečna. Přednost české kultuře, v oblasti svátků, dala druhá slečna. První slečna uvedla, že povědomí o české kultuře má. Líbí se jí vstřícnost českých obyvatel, stavby a některé české písně. Druhá dotazovaná slečna v rozhovoru sdělila, že nemá povědomí o kultuře Čechů. Obě dotazované na závěr

rozhovoru zodpovídaly na otázku, zda se cítí být v Česku znevýhodňovány. Uvedly, že nepocítují žádné velké znevýhodňování jejich menšiny.

## ZÁVĚR

Tato práce se týkala národnostních menšin žijících na území České republiky.

Odborná část se soustředovala na vymezení pojmů, které se týkají daného tématu, historii existence menšin na území Česka a představení národnostních menšin, s kterými se lze setkat v České republice. Zmiňován je počet a rozmístění dané menšiny a poté následovalo přiblížení k jejich kultuře.

Praktická část se zabírala analýzou znalostí respondentů o národnostních menšinách. Byla použita forma dotazníkové šetření, kde respondenti odpovídali celkem na 9 otázek. Ke každé otázce byl vytvořen graf z responzí. Výsledný výzkum ukázal, že respondenti nemají zas takový přehled o všech národnostních menšinách, které jsou uznávány v České republice, avšak povědomí o nejrozšířenějších menšinách v Česku respondenti mají vcelku dobré. Výsledky mohly být ovlivněny věkem respondentů a bydlištěm respondentů v malé obci, kde se národnostní menšiny vyskytují jen zřídka. Neznalost některých menšin lze odůvodnit tím, že nejsou tolik početné. Dalším faktorem mohl být malý počet výskytu v okolí respondenta. Respondenti spíše znali četnější menšiny. Většina respondentů se domnívá, že národnostní menšiny nejsou nikterak utlačovány. Zbylá část respondentů nejvíce uváděla, jako příklady znevýhodňování, diskriminaci ve společnosti. Dále byly uskutečněny dva rozhovory s příslušníky národnostní menšiny. Dvě slečny odpovídaly celkem na 8 otázek, které se týkaly jejich života v České republice. Odpovědi byly docela podobné, ale i tak se jich pár odlišovalo. Díky odlišným odpovědím bylo vidět, co která slečna preferuje a jaké jsou její priority. Svými odpověďmi také přiblížily, jaký je pohled příslušníků národnostních menšin na život v České republice.

## SEZNAM ZDROJŮ

- Příslušníci běloruské menšiny - celkový počet v ČR. *Vláda České republiky* [online]. Praha: Vláda ČR, c2009-2021 [cit. 2021-03-08]. Dostupné z: <https://www.vlada.cz/cz/ppov/rnm/mensiny/beloruska-mensina-108869/>
- Příslušníci bulharské menšiny - celkový počet v ČR. *Wikipedie* [online]. poslední aktualizace 25. 4. 2019 v 08:41 [cit. 2021-03-08]. Dostupné z: [https://cs.wikipedia.org/wiki/Bulharsk%C3%A1\\_men%C5%A1ina\\_v\\_%C4%8Cesku](https://cs.wikipedia.org/wiki/Bulharsk%C3%A1_men%C5%A1ina_v_%C4%8Cesku)
- Příslušníci chorvatské menšiny - celkový počet v ČR. *Dům národnostních menšin, o.p.s.* [online]. Praha, Vocelova 602/3, 120 00 Praha 2: PubliX, c2014-2020 [cit. 2021-03-08]. Dostupné z: <http://www.dnm-praha.eu/chorvatska>
- Příslušníci maďarské menšiny - celkový počet v ČR. *Wikipedie* [online]. poslední aktualizace 23. 12. 2020 v 00:38 [cit. 2021-03-08]. Dostupné z: [https://cs.wikipedia.org/wiki/Ma%C4%8Farsk%C3%A1\\_men%C5%A1ina\\_v\\_%C4%8Cesku](https://cs.wikipedia.org/wiki/Ma%C4%8Farsk%C3%A1_men%C5%A1ina_v_%C4%8Cesku)
- Příslušníci německé menšiny - celkový počet v ČR. *Vláda České republiky* [online]. Praha: Vláda ČR, c2009-2021 [cit. 2021-03-19]. Dostupné z: <https://www.vlada.cz/cz/ppov/rnm/mensiny/nemecka-narodnostni-mensina-16122/>
- Příslušníci polské menšiny - celkový počet v ČR. *Vláda České republiky* [online]. Praha: Vláda ČR, c2009-2021 [cit. 2021-03-19]. Dostupné z: <https://www.vlada.cz/cz/ppov/rnm/mensiny/polska-narodnostni-mensina-16124/>
- Příslušníci romské menšiny - celkový počet v ČR. *Vláda České republiky* [online]. Praha: Vláda ČR, c2009-2021 [cit. 2021-03-08]. Dostupné z: <https://www.vlada.cz/scripts/detail.php?id=6638>
- Příslušníci rusínské menšiny - celkový počet v ČR. *Vláda České republiky* [online]. Praha: Vláda ČR, c2009-2021 [cit. 2021-03-19]. Dostupné z: <https://www.vlada.cz/cz/ppov/rnm/mensiny/rusinska-narodnostni-mensina-16151/>
- Příslušníci ruské menšiny - celkový počet v ČR. *Vláda České republiky* [online]. Praha: Vláda ČR, c2009-2021 [cit. 2021-03-19]. Dostupné z: <https://www.vlada.cz/cz/ppov/rnm/mensiny/ruska-narodnostni-mensina-16155/>
- Příslušníci řecké menšiny - celkový počet v ČR. *Vláda České republiky* [online]. Praha: Vláda ČR, c2009-2021 [cit. 2021-03-19]. Dostupné z: <https://www.vlada.cz/cz/ppov/rnm/mensiny/recka-narodnostni-mensina-16156/>
- Příslušníci slovenské menšiny - celkový počet v ČR. *Vláda České republiky* [online]. Praha: Vláda ČR, c2009-2021 [cit. 2021-03-08]. Dostupné z: <https://www.vlada.cz/scripts/detail.php?id=6647>



Příslušníci srbské menšiny - celkový počet v ČR. *Vláda České republiky* [online]. Praha: Vláda ČR, c2009-2021 [cit. 2021-03-19]. Dostupné z: <https://www.vlada.cz/cz/ppov/rnm/mensiny/srbska-narodnostni-mensina-16158/>

Příslušníci ukrajinské menšiny - celkový počet v ČR. *Vláda České republiky* [online]. Praha: Vláda ČR, c2009-2021 [cit. 2021-03-19]. Dostupné z: <https://www.vlada.cz/cz/ppov/rnm/mensiny/ukrajinska-narodnostni-mensina-16159/>

Příslušníci vietnamské menšiny - celkový počet v ČR. *Vláda České republiky* [online]. Praha: Vláda ČR, c2009-2021 [cit. 2021-03-19]. Dostupné z: <https://www.vlada.cz/cz/ppov/rnm/mensiny/vietnamska-mensina-108870/>

## SEZNAM GRAFŮ

Graf č. 1 Věk respondentů

Graf č. 2 Bydliště respondentů

Graf č. 3 Počet národnostních menšin v ČR podle mínění respondentů

Graf č. 4 Nejvíce známé národnostní menšiny v ČR podle mínění respondentů

Graf č. 5 Nejrozšířenější národnostní menšina v ČR podle mínění respondentů

Graf č. 6 Přítomnost příslušníka národnostní menšiny v okolí respondenta

Graf č. 7 Přítomnost příslušníka národnostní menšiny v okolí respondenta – určení příslušenství k dané menšině

Graf č. 8 Znevýhodňování příslušníků národnostních menšin z pohledu respondentů

Graf č. 9 Způsob znevýhodnění z pohledu respondentů

## **SEZNAM PŘÍLOH**

Příloha č. 1 Dotazník – Národnostní menšiny v České republice (1. část)

Příloha č. 2 Dotazník – Národnostní menšiny v České republice (2. část)

## Národnostní menšiny v České republice

### 1 Věk

### 2 Bydliště

Nápověda k otázce: Vyberte jednu odpověď

- do 5 000 obyvatel    do 50 000 obyvatel    do 100 000 obyvatel    nad 100 000 obyvatel

### 3 Kolik si myslíš, že je v České republice národnostních menšin?

Nápověda k otázce: Vyberte jednu odpověď

- 1 - 5    6 - 11    12 - 16

### 4 Které národnostní menšiny v České republice znáš?

### 5 Jaká je podle Tebe nejrozšířenější národnostní menšina v České republice?

6 Znáš ve svém okolí (místo bydliště, rodina...) nějakého příslušníka národnostní menšiny?

Nápověda k otázce: *Vyberte jednu odpověď*

Ano  Ne

7 Pokud si dal, že ano, které národnostní menšiny je příslušníkem?

8 Jsou podle Tebe národnostní menšiny v České republice znevýhodňovány?

Nápověda k otázce: *Vyberte jednu odpověď*

Ano  Ne

9 Pokud ano, jakým způsobem?